Composants * Solutions * Systèmes

# Raccords de sortie

Regler- und Armaturen-Gesellschaft mbH & Co. KG • **Obernbreiter Straße 2-18** • **97340 Marktbreit / Germany**
Téléphone : **+49 9332 404-0** • Télécopie : **+49 9332 404-49** • E-mail : info@gok.de • www.gok.de • www.gok-blog.de

# Raccords de sortie

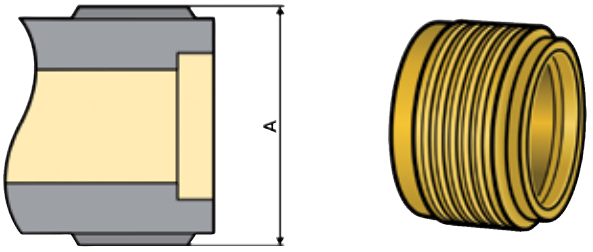


| | | | |
|---|---|---|---|
| Nom commercial | **M20 x 1,5 M** | A | **M20 x 1,5 d** |
| Désignation selon la norme* | **H.1** | | |
| Pays | **CH, EU, RU** | | |

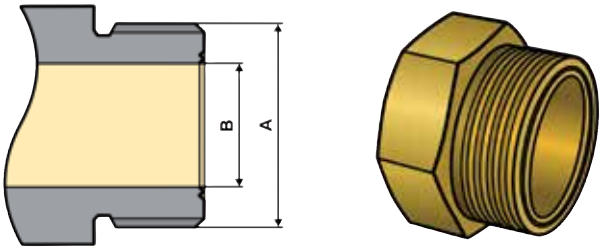


| | | | |
|---|---|---|---|
| Nom commercial | **Raccord fileté mâle (G 1/2-FD)** | A | **G 1/2** |
| Désignation selon la norme* | **H.3** | B | **12,0 mm** |
| Pays | **GR, IT, RU, SI** | | |

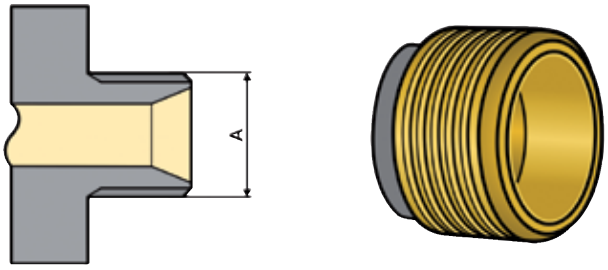


| | | | |
|---|---|---|---|
| Nom commercial | **Raccord à boule-cône** | A | **G 1/4 g M**<br>**G 3/8 g M**<br>**G 1/2 g M** |
| Désignation selon la norme* | **H.4, H.6, H.5** | | |
| Pays | **AT, CH, CZ, DE, RU, SI** | | |

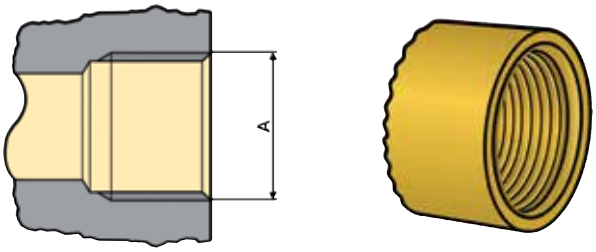


| | | | |
|---|---|---|---|
| Nom commercial | **Filetage femelle** | A | **Rp 1/4 F**<br>**à**<br>**Rp 2 F EN 10226-1** |
| Désignation selon la norme* | **H.7** | | |
| Pays | **International** | | |

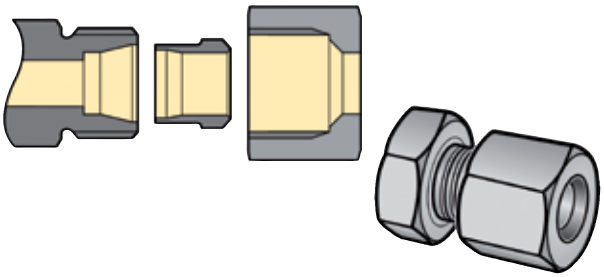

| | | | |
|---|---|---|---|
| Nom commercial | **Raccord vissé à bague coupante** | **olive Ø 12**<br>**olive Ø 15**<br>**olive Ø 18**<br>**olive Ø 22**<br>**olive Ø 28**<br>**olive Ø 35** | **ouverture de clé 22**<br>**ouverture de clé 27**<br>**ouverture de clé 32**<br>**ouverture de clé 36**<br>**ouverture de clé 41**<br>**ouverture de clé 50** |
| Désignation selon la norme* | **H.8**<br>**H.9** | **olive Ø 8**<br>**olive Ø 10** | **ouverture de clé 17**<br>**ouverture de clé 19** |
| Pays | **International** | | |

**A** = désignation du filetage / **B** = diamètre minimum / **C** = longueur de la tétine à visser / **D** = diamètre maximum
**E** = diamètre intérieur / **F** = longueur de filetage

*Désignation selon la norme EN 16129 Annexe H / **Dénomination norme d'usine GOK

© 2021 / Sous réserve d'erreurs typographiques

# Raccords de sortie

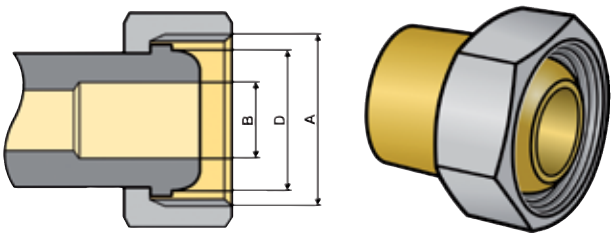


| | | | |
|---|---|---|---|
| Nom commercial | **G 3/4 Écrou-raccord**<br>**G 1 Écrou-raccord** | A | **G 3/4 ISO 228-1**<br>**G 1 ISO 228-1** |
| Désignation selon la norme* | **H.10** | B | **14,0 mm**<br>**15,0 mm** |
| Pays | **DE, PL** | C | **--** |
| | | D | **21,0 mm**<br>**27,5 mm** |

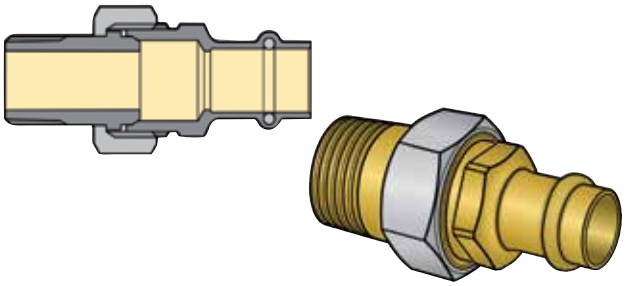

| | | |
|---|---|---|
| Nom commercial | **Raccord de séparation à compression (PTV)** | **15,0 mm x R 1/2**<br>**EN 10226-1**<br>**18,0 mm x R 1/2**<br>**EN 10226-1**<br>**22,0 mm x R 1/2**<br>**EN 10226-1** |
| Désignation selon la norme* | **H.10** | |
| Pays | **DE** | |

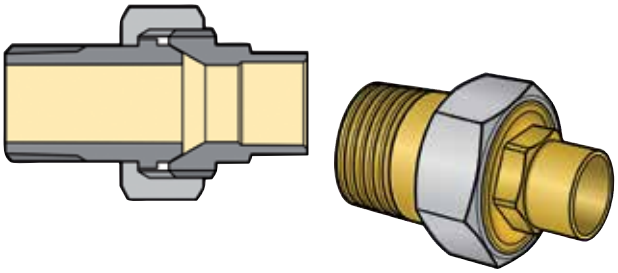

| | | |
|---|---|---|
| Nom commercial | **Raccord de séparation à souder (LTV)** | **15,0 mm x R 1/2**<br>**EN 10226-1**<br>**18,0 mm x R 1/2**<br>**EN 10226-1**<br>**22,0 mm x R 1/2**<br>**EN 10226-1** |
| Désignation selon la norme* | **H.10** | |
| Pays | **CZ, DE, SI** | |

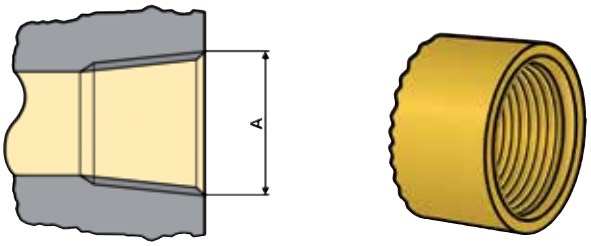


| | | | |
|---|---|---|---|
| Nom commercial | **Filetage NPT** | A | **1/16 NPT F**<br>**à**<br>**2 NPT F**<br>**ANSI/ASME B.1.20.1** |
| Désignation selon la norme* | **H.11** | | |
| Pays | **International** | | |

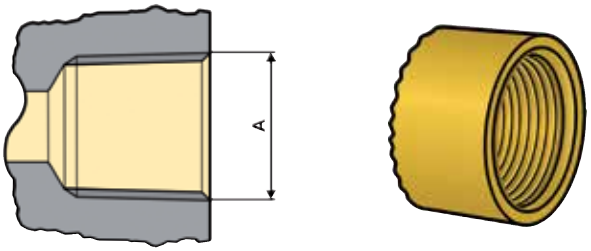


| | | | |
|---|---|---|---|
| Nom commercial | **Filetage femelle conique** | A | **Rc 1/4 F**<br>**à**<br>**Rc 2 F EN 10226-2** |
| Désignation selon la norme* | **H.19** | | |
| Pays | **International** | | |

**A** = désignation du filetage / **B** = diamètre minimum / **C** = longueur de la tétine à visser / **D** = diamètre maximum
**E** = diamètre intérieur / **F** = longueur de filetage

*Désignation selon la norme EN 16129 Annexe H / **Dénomination norme d'usine GOK

© 2021 / Sous réserve d'erreurs typographiques

# Raccords de sortie

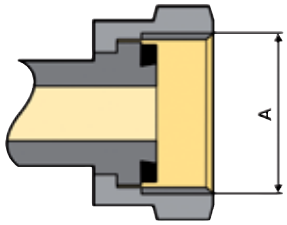


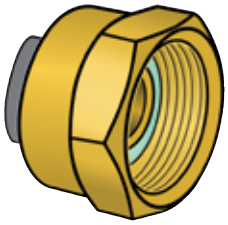

| | | | | |
|---|---|---|---|---|
| Nom commercial | **Écrou-raccord M20 x 1,5** | A | **M20 x 1,5 d** | **SW 23** |
| Désignation selon la norme* | **H.20** | | | |
| Pays | **CH, EU, RU** | | | |
| Joint d'étanchéité pour matériau | **FKM** | | | |

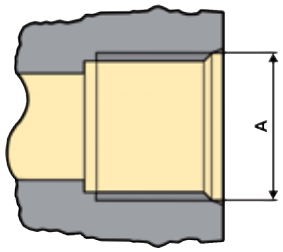

| | | | |
|---|---|---|---|
| Nom commercial | **Filetage femelle cylindrique** | A | **G 1/4 F à G 1 F ISO 228-1** |
| Désignation selon la norme* | **H.22** | | |
| Pays | **International** | | |

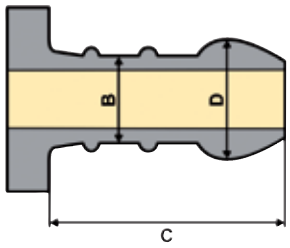


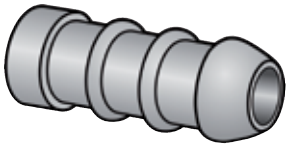

| | | | |
|---|---|---|---|
| Nom commercial | **Tétine à visser (tétine 8-K)** | A | **--** |
| Désignation selon la norme* | **H.50** | B | **8,0 mm** |
| Pays | **BE, CH, FR, GB, PT, RU, SE, SI** | C | **max. 24,0 mm** |
| | | D | **10,0 mm** |

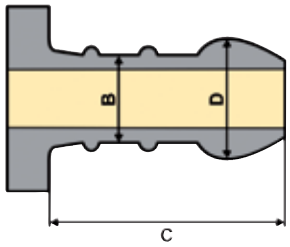


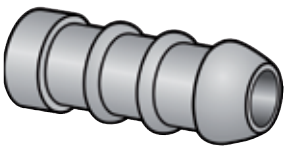

| | | | |
|---|---|---|---|
| Nom commercial | **Tétine à visser (tétine 13-L)** | A | **--** |
| Désignation selon la norme* | **H.52** | B | **13,0 mm** |
| Pays | **BE, CH, FR, GB, PT, RU, SE, SI** | C | **max. 48,5 mm** |
| | | D | **14,0 mm** |

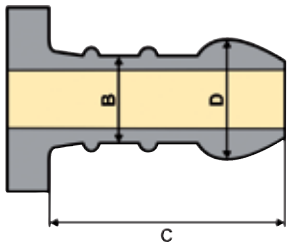


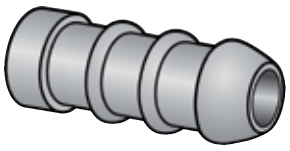

| | | | |
|---|---|---|---|
| Nom commercial | **Tétine à visser (tétine 8-L)** | A | **--** |
| Désignation selon la norme* | **H.53** | B | **8,0 mm** |
| Pays | **BE, CH, FR, GB, PT, RU, SE, SI** | C | **max. 29,5 mm** |
| | | D | **10,0 mm** |

**A** = désignation du filetage / **B** = diamètre minimum / **C** = longueur de la tétine à visser / **D** = diamètre maximum
**E** = diamètre intérieur / **F** = longueur de filetage

*Désignation selon la norme EN 16129 Annexe H / **Dénomination norme d'usine GOK

© 2021 / Sous réserve d'erreurs typographiques

# Raccords de sortie

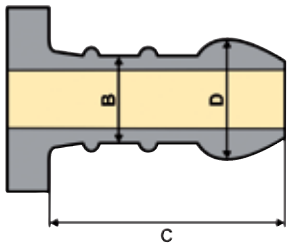


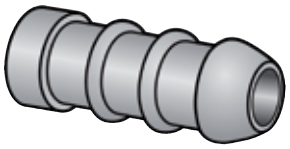

| | | | |
|---|---|---|---|
| Nom commercial | **Tétine à visser (tétine 13-K)** | A | **--** |
| Désignation selon la norme* | **H.54** | B | **13,0 mm** |
| Pays | **BE, CH, FR, GB, PT, RU, SE, SI** | C | **max. 44,5 mm** |
| | | D | **14,0 mm** |

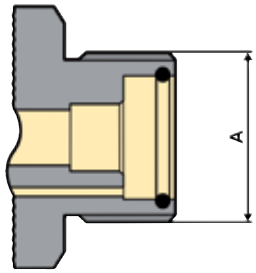




| | | | |
|---|---|---|---|
| Nom commercial | **M22 x 1,5 g et M30 x 1,5 g** | A | **M22 x 1,5 g M30 x 1,5 g** |
| Désignation GOK** | **Y.1** | | |
| Pays | **DE** | | |

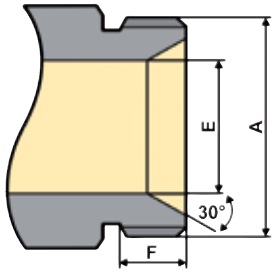


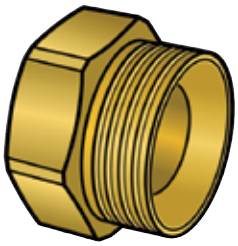

| | | | |
|---|---|---|---|
| Nom commercial | **G 3/4 KN M** | A | **G 3/4 ISO 228-1** |
| Désignation GOK** | **Y.5** | E | **16,0 mm** |
| Pays | **DE, PL** | F | **Longueur de filetage 8,0 mm** |

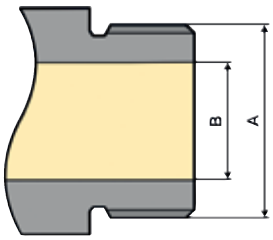


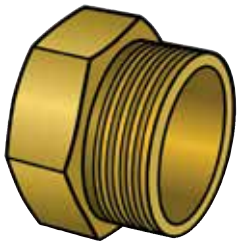

| | | | |
|---|---|---|---|
| Nom commercial | **Grosse bouteille filetage mâle (GF)** | A | **W21,8 x 1/14 g** |
| Désignation GOK** | **Y.6** | B | **13,0 mm** |
| Pays | **AT, CZ, DE, DK, FI, PL, RU, SI** | | |

**A** = désignation du filetage / **B** = diamètre minimum / **C** = longueur de la tétine à visser / **D** = diamètre maximum
**E** = diamètre intérieur / **F** = longueur de filetage

*Désignation selon la norme EN 16129 Annexe H / **Dénomination norme d'usine GOK

© 2021 / Sous réserve d'erreurs typographiques